



শের-ই-বাংলা মেডিকেল কলেজ হাসপাতাল, বরিশাল।

ক্লিনিক্যাল প্যাথলজি বিভাগ

Name : সমরাজ্য Age: ৩০

Ward: Bed No. Reg. No. ৩৪০

Refd. by : Prof./Dr. :

BIOCHEMICAL, SEROLOGICAL & IMMUNOLOGICAL REPORT

| TEST | RESULT | TEST | RESULT |
|---|-------------|--|---|
| <input checked="" type="checkbox"/> Glucose fasting/Randommg/dl (normal- F: 75-120 R: upto 140 mg/dl) Corresponding urine Sugar Reduction | <u>86.2</u> | <input type="checkbox"/> Triple Antigen:- OX2-1 : (Rickettial) OX19-1 : OXK-1 : | |
| <input type="checkbox"/> hour after BF/75g Flu/ PPBSmg / dl (normal upto- 140 mg/dl) Corresponding Urine Sugar Reduction | | <input type="checkbox"/> Brucella:- BA-1 : BM-1 : | |
| Blood Urea (normal 15 - 45 mg/dlmg/dl | | <input type="checkbox"/> Widal Test : TO-1: TH-1: AH-1: BH-1: | |
| Serum Creatine (normal 0.2 - 1.2 mg/dl mg/dl | | <input type="checkbox"/> ASO Titer-> IU/mk<IU/ml | |
| <input type="checkbox"/> Serum Lipid Profile : e. Total Cholesterolmg/dl (Normal- 150 - 250 mg/dl) f. HDL Cholesterol mg/dl (Normal-More than 35 mg/dl) g. LDL Cholesterol mg/dl (Normal-Less than 150 mg/dl) h. Triglycerides mg/dl (normal- Less than 160mg/dl) mg/dl | | <input type="checkbox"/> R/A Test- | |
| <input type="checkbox"/> Serum Bilirubin (Total) : mg/dl (normal- Adult: 0.2 - 1.11: New born up to 13.0 mg/dl) | | <input type="checkbox"/> Blood Group (ABO) : RH (D) : | |
| <input type="checkbox"/> SGPT (ALT) (nor- upto 40 Unit/ml) : Unit/ml | | <input type="checkbox"/> VDRL Test : - Reactive/Non Reactive | |
| <input type="checkbox"/> SGOT (AST) (nor- upto 45 Unit/ml) : Unit/ml | | <input type="checkbox"/> TPHA Test :- | |
| <input type="checkbox"/> Serum Albumin : g/dl (normal 3.5 - 55 mg/dl) | | <input checked="" type="checkbox"/> CRP Test :- <u>Negative</u> mg/L (Normal = 6 mg/L) | |
| SERUM ELECTROLYTE ESTIMATION | | <input type="checkbox"/> Dengue (NSI) IgG & IgM | |
| Test | Result | Normal Values | <input type="checkbox"/> MP Test- (ICT) |
| 01. Na + (Sodium) | mEq/L | 135-148 mEq/L | <input type="checkbox"/> HBs Ag- (Screelilg) |
| 02. K+ (Potasium) | mEq/L | 3.5 - 5.3 mEq/L | <input type="checkbox"/> Prothrombin Time :- Second (normal: 10-14 sec) |
| 03. Cl ⁻ (Chloride) | mEq/L | 98 - 107 mEq/L | <input type="checkbox"/> Hexagon Troponin |
| <input type="checkbox"/> Serum Amylase U/L (normal up to 220 U/L) Urinary Amylase U/L (normal up to 1000 U/L) U/L (normal) | | | <input type="checkbox"/> Hexagon TB |
| | | | <input type="checkbox"/> S. Uric Acid mg/dl (normal men : 3.0 - 7.4 mg/dl) (normal women : 2.0 - 5.7 mg/dl) |
| | | | <input type="checkbox"/> Serum Calcium (normal 8.0 - 10.4 mg/dl) mg/dl |
| | | | <input type="checkbox"/> S. Alkaline Phosphatase U/L (normal 64 - 306 U/L) |
| | | | <input type="checkbox"/> Serum Total Protein : g/dl |
| | | | <input type="checkbox"/> Anti HCV: |
| | | | <input type="checkbox"/> HBAIC.....% Normal (3.8-5.8 %) |
| | | | <input type="checkbox"/> MT |

Date :

Signature
Medical Technologist (Lab)
Department of Pathology
SBMCH, Barisal.

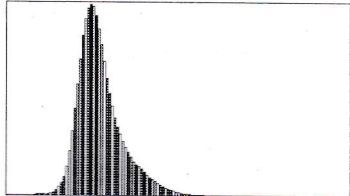

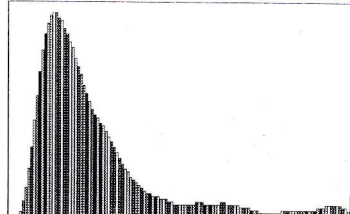


SHER-E-BANGLA MEDICAL COLLEGE HOSPITAL BARISAL
DEPARTMENT OF CLINICAL PATHOLOGY

HAEMATOLOGY (CBC Profile)

ID No : A463 Ward : Bed : Date : 11 - May - 24
Patient's Name : SOMRAZ Refd. By : Age : 30 Y Sex : Male
Specimen : Blood Reg.No: 340

(Estimations carried out by Automated 5-Diff. Haematology Analyzer "CelltacG" Nihon Kohden, Japan & Verified manually)

| Test | Result | Reference Value | Histogram |
|-------------------------------------|----------------|----------------------------------|---|
| Haemoglobin(Hb) | 15.6 g/dl | M: 13-17, F: 12-15.0 g/dl |  |
| ESR (Westergren) | 14 mm/1st hr. | 0-20 mm | |
| WBC Count | 7.30 $10^3/uL$ | 4.00-11.00 $10^3/uL$ | |
| Total Cir. Eosinophils | 146 /cmm | 40-450/cmm | |
| Differential Leucocyte Count | | | |
| Neutrophils | 52 % | 40 - 70 % |  |
| Lymphocytes | 44 % | 20 - 40 % | |
| Monocytes | 02 % | 02 - 10 % | |
| Eosinophils | 02 % | 01 - 06 % | |
| Basophils | 00 % | 00 - 01 % | |
| RBC Panel | | | |
| RBC | 5.41 $10^6/uL$ | M: 4.5-5.5, F: 3.8-4.8 $10^6/uL$ |  |
| HCT/PCV | 47.0 % | M: 40-50%, F: 36-46% | |
| MCV | 87.0 fl | 76 - 96 fl | |
| MCH | 29.0 pg | 27 - 32 pg | |
| MCHC | 33.0 g/dl | 31.5 - 34.5 g/dl | |
| RDW-CV | 12.8 % | 11.6 - 14 % | |
| RDW-SD | fl | 37.0 - 54.0 fl | |
| Platelet Panel | | | |
| Platelets | 294 $10^3/uL$ | 150 - 400 $10^3/uL$ | |
| PDW | 17.0 fl | 8.0 - 12.0 fl | |
| PCT | 0.22 % | 0.2 - 0.5 % | |
| MPV | 7.5 % | 09 - 17 % | |
| Bleeding Time (BT) | 01-07 Min | | |
| Clotting Time (CT) | 03-11 Min | | |

Date:-


Signature
Medical Officer (Lab)
Department of Pathology
SBMCH, Barisal.

শের-ই-বাংলা মেডিকেল কলেজ হাসপাতাল
বরিশাল।

রেডিওলজি এন্ড ইমেজিং বিভাগ

ফিল্ম নং- PR-1843 . তারিখঃ 11.05.24

নাম : Samjan . বয়স : 30 years

ওয়ার্ড : . শয্যা নং : . বহির্বিভাগ

পরীক্ষার ধরণ : Xray ankle (BIV)

রিপোর্ট

* Fracture is seen in both medial
& lateral malleolus

comment: Suggestive of ~~lateral~~ Bi-malleolar
fracture.



11/05/24

ডা: এ কে এম রিয়াজ হোমেন খান

এম বি বি এস (ঢাকা), এম এস (অর্থো)

হাড় জোড়া, মেরুদণ্ড, বাত বিশেষজ্ঞ ও ট্রমা সার্জন

সহযোগী অধ্যাপক ও বিভাগীয় প্রধান

অর্থোপেডিক্স বিভাগ

শের-ই-বাংলা মেডিকেল কলেজ ও হাসপাতাল, বরিশাল।

রেজিঃ নং-২১৬১৩

নাম: E. Aunam

সাক্ষাৎ :

প্রতিদিন বিকাল ৫টা-রাত ৯টা

শুক্রবার বন্ধ

চেম্বার :

প্রাইম ডায়াগনস্টিক সেন্টার

১১৫, সদর রোড

(বিবির পুকুরের পশ্চিম পাড়) বরিশাল।

বয়স: 30yr তারিখ: 09 MAY 2024

X-ray Right ankle
- CBCT
- Ribs
- CRP

শ্রুতিগত

দুই মাসের ট্রমা

বৃদ্ধি

1st order
+ 2nd order মাসিক

- Tab. PEOFLOXIN
(50mg)
৪০২৪ (২০) - ১৬

- Cap. FLUPEN (50mg)
৪৪ ৩৩
৫৬৬৬৬৬ ৪৪
→ (২৫) x

- Tab. NAPROXEN 100
(50mg)
৪৫৫৫ (৪৪)
৩৬৬৬

- Tab. PROBUT 100
(20mg)
৪০২৪ (২৫)
৬৬৬৬৬৬

□ দিন/মাস পর দেখা করবেন। পরবর্তী সাক্ষাতের সময়
ব্যবস্থাপত্র, এক্সরে এবং অন্যান্য রিপোর্টসমূহ সাথে আনবেন।

মোবাইল (ব্যক্তিগত) : ০১৭১৭-৫০৪৪৬৭, সিরিয়ালের জন্য: ০১৭৬৮-৮৬৩০২৪